گرد آورنده: فائزه شهرکی
کارشناسی کتابداری و اطلاع رسانی پزشکی
کتابخانه مرکزی ومرکز اسناد، دانشگاه علوم پزشکی کرمان

" به نام خداوند مهربان "

❋ فایل آموزشی استخراج متادیتا (اطلاعات کتابشناختی) مقاله ها از طریق نرم افزار End note.

۱. ایجاد یک پوشه در قسمت دسکتاپ سیستم. Creat new folder

۲.نامگذاری پوشه به یک عنوان مرتبط با فایل کاری یا هر عنوان دلخواه.

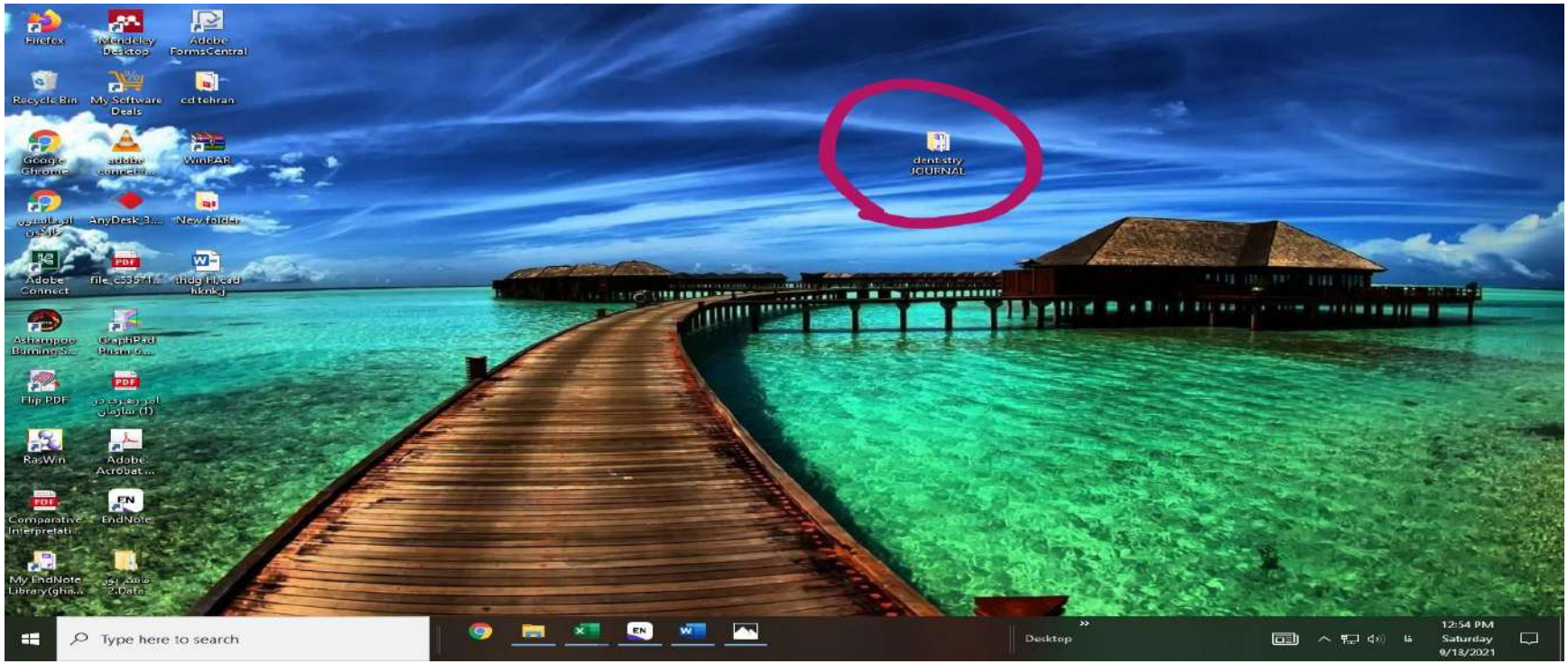

۳. برنامه endnote را باز کنید قسمت file ← new ← پوشه ای که در مرحله اول ایجاد کرده اید انتخاب کنید سپس گزینه open و درنهایت فایل endnote را سیو کنید.(فایل endnote در پوشه مورد نظر ذخیره میشود و از این پس می‌توانید به طور مستقیم از طریق همان پوشه به فایل endnote مورد نظر دسترسی داشته باشید.)

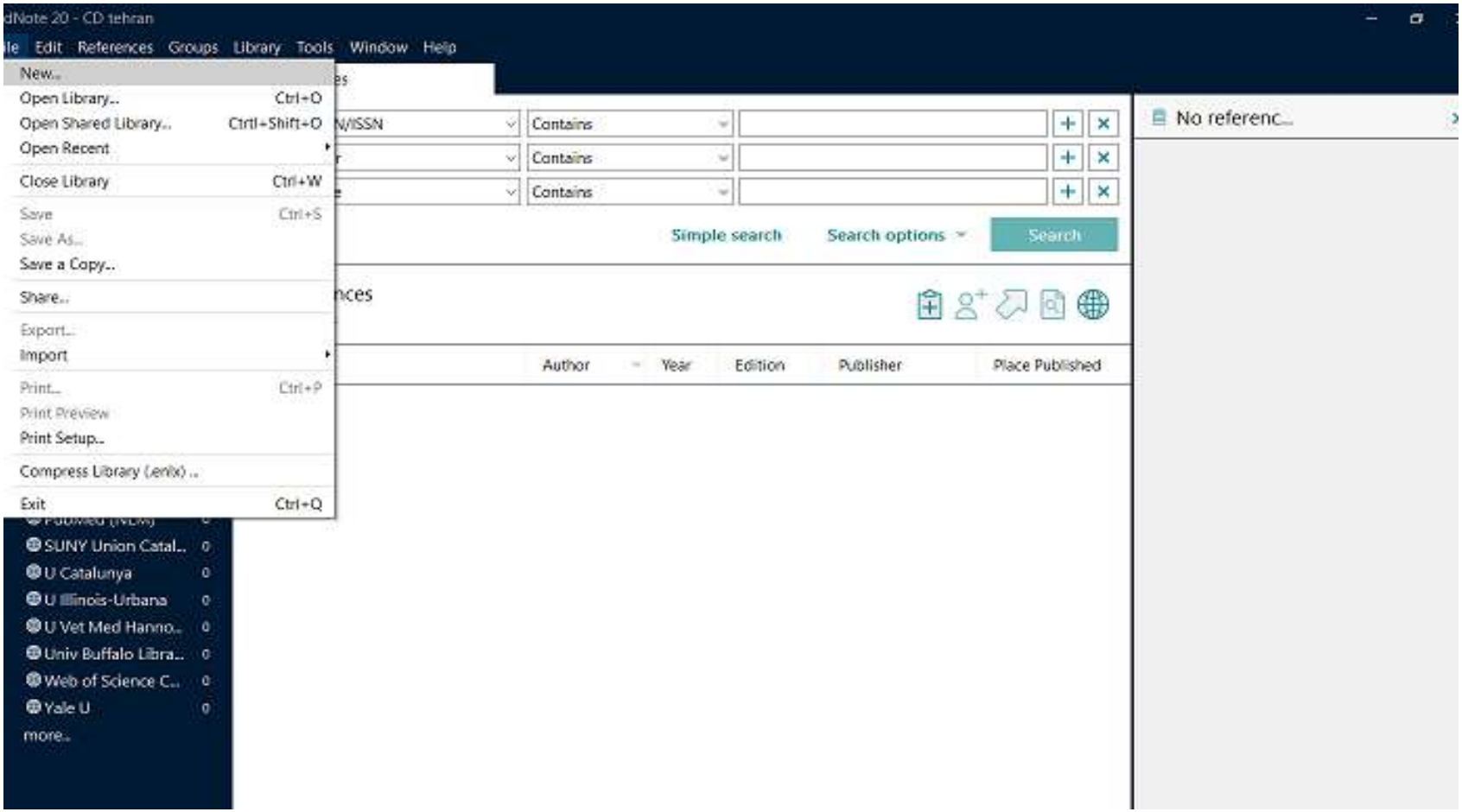

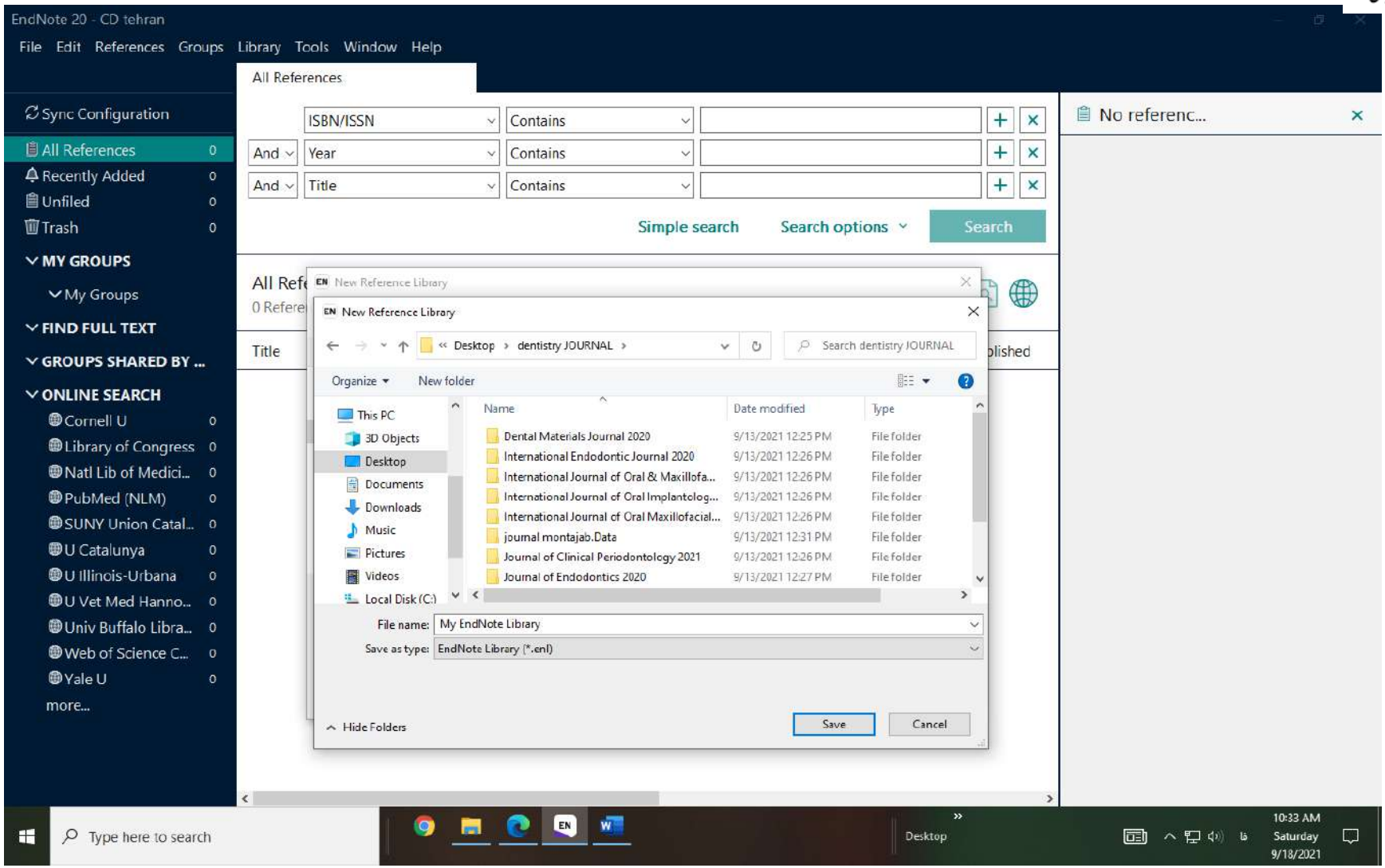
EndNote 20 - CD tehran
File Edit References Groups Library Tools Window Help
All References
Sync Configuration
All References 0
Recently Added 0
Unfiled 0
Trash 0
MY GROUPS
My Groups
FIND FULL TEXT
GROUPS SHARED BY ...
ONLINE SEARCH
Cornell U 0
Library of Congress 0
Natl Lib of Medici... 0
PubMed (NLM) 0
SUNY Union Catal... 0
U Catalunya 0
U Illinois-Urbana 0
U Vet Med Hanno... 0
Univ Buffalo Libra... 0
Web of Science C... 0
Yale U 0
more...
ISBN/ISSN Contains
And Year Contains
And Title Contains
Simple search
Search options
Search
No referenc...
Title
New Reference Library
Desktop › dentistry JOURNAL ›
Search dentistry JOURNAL
Organize
New folder
This PC
3D Objects
Desktop
Documents
Downloads
Music
Pictures
Videos
Local Disk (C:)
Name
Date modified
Type
Dental Materials Journal 2020 9/13/2021 12:25 PM File folder
International Endodontic Journal 2020 9/13/2021 12:26 PM File folder
International Journal of Oral & Maxillofa... 9/13/2021 12:26 PM File folder
International Journal of Oral Implantolog... 9/13/2021 12:26 PM File folder
International Journal of Oral Maxillofacial... 9/13/2021 12:26 PM File folder
journal montajab.Data 9/13/2021 12:31 PM File folder
Journal of Clinical Periodontology 2021 9/13/2021 12:26 PM File folder
Journal of Endodontics 2020 9/13/2021 12:27 PM File folder
File name: My EndNote Library
Save as type: EndNote Library (*.enl)
Hide Folders
Save
Cancel
Type here to search
Desktop
10:33 AM
Saturday
9/18/2021

۴.فایل endnote ایجاد شده را باز کنید در قسمت online search (سمت چپ endnote) ← more کلیک کنید پنجره زیر برای شما باز میشود:

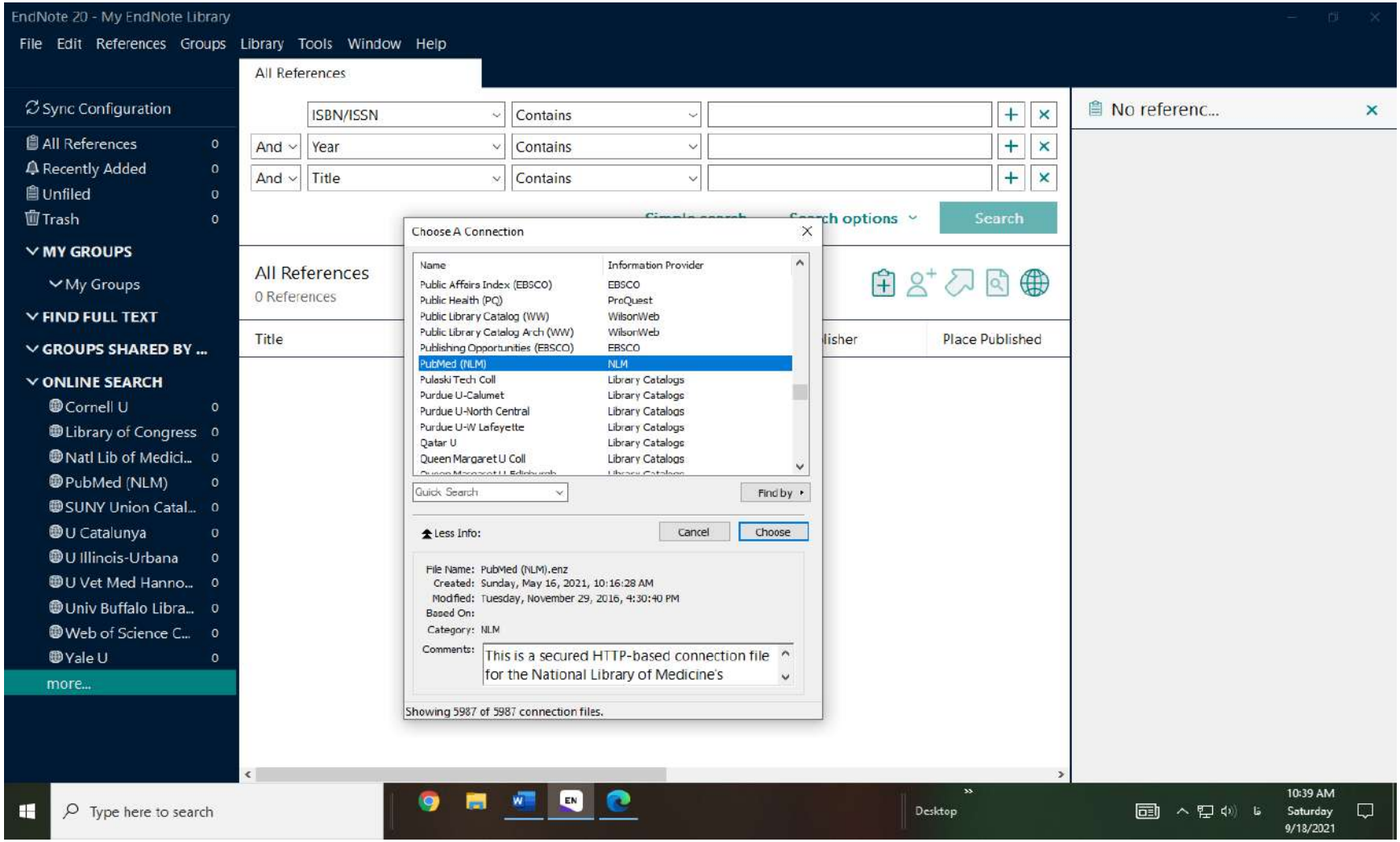

از پنجره مورد نظر آیکون های مربوطه از جمله : (... ,yale U ,web of science ,PubMed NLM) را انتخاب کنید و گزینه choose را کلیک کنید تا در قسمت online search برای شما افزوده شود.

۵.برای پیدا کردن مقاله های مورد نظر ابتدا از قسمت online search ← PubMed NLM را انتخاب کنید تا تمامی جست وجوهای شما در پایگاه اطلاعاتی PubMed انجام شود و نتیجه کامل تری داشته باشید.(برای دیگر پایگاه های اطلاعاتی نیز همینطور عمل می‌کنیم).

۶. در قسمت جست وجوی PubMed ، جست و جو را براساس عنوان(title) یا(Doi) و... محدود کنید.

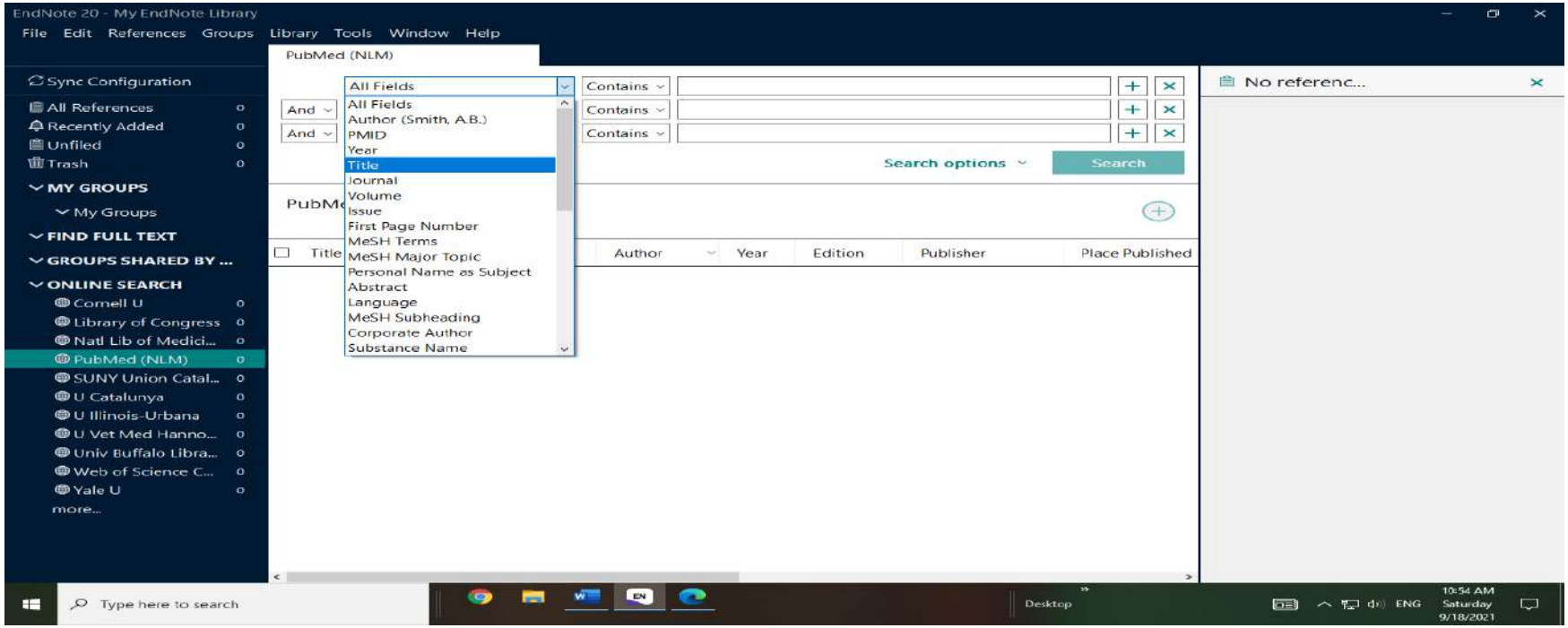

۷. فایل مقاله مورد نظر را باز کنید و چون درقسمت جست وجو براساس عنوان فیلتر شده ،عنوان مقاله را کپی کنید و در باکس جست وجو در endnote ← paste کنید ودرنهایت جست وجو را انجام دهید.

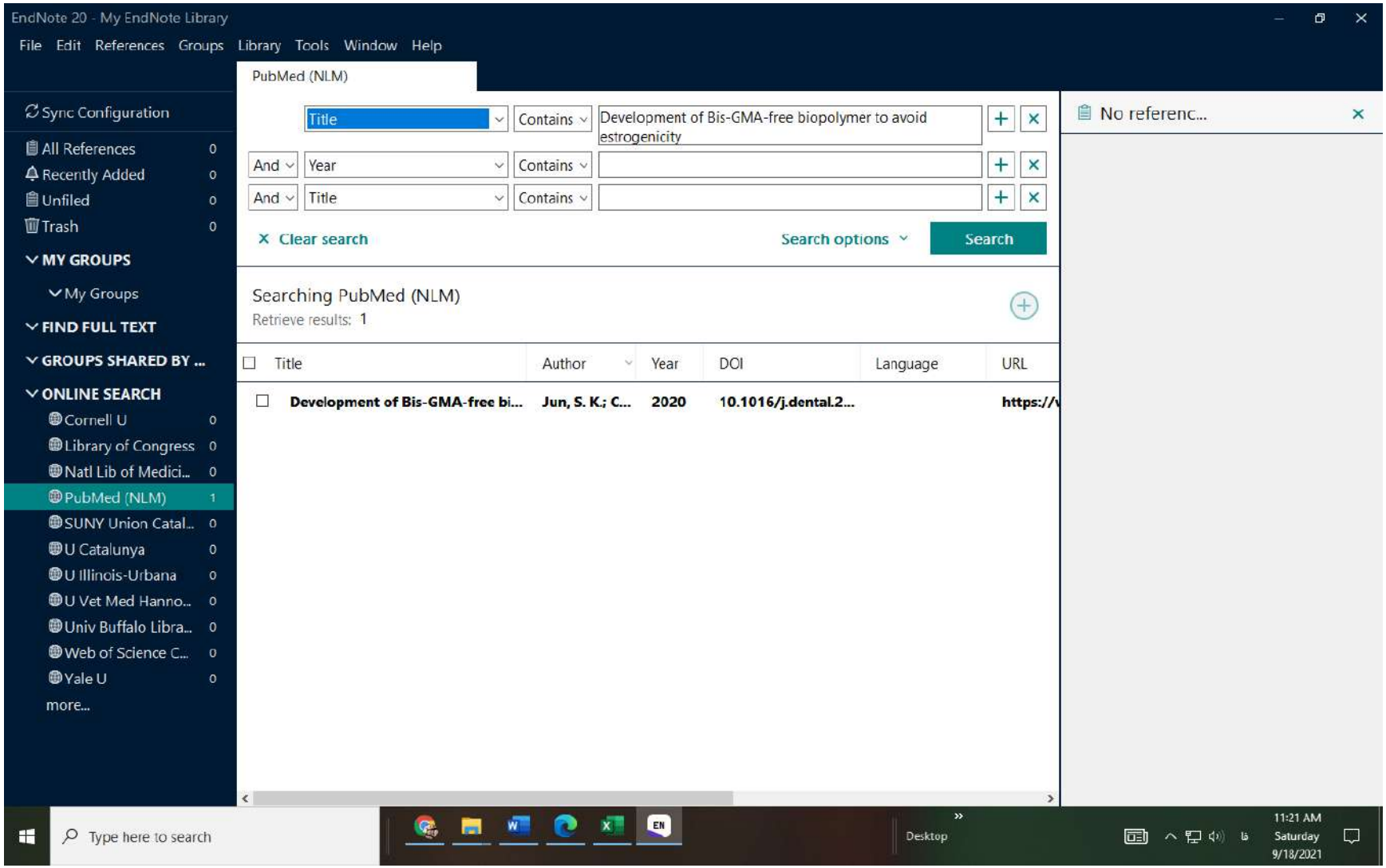

❋ جهت مرتب کردن عناوین مقاله هایی که در endnote جست وجو می کنید، بهتر است پس از جست و جوی عنوان اول درقسمت سمت چپ endnote گزینه my group را پیدا کنید و با کلیک راست (Create group) یک گروه ایجاد و نامگذاری کنید.

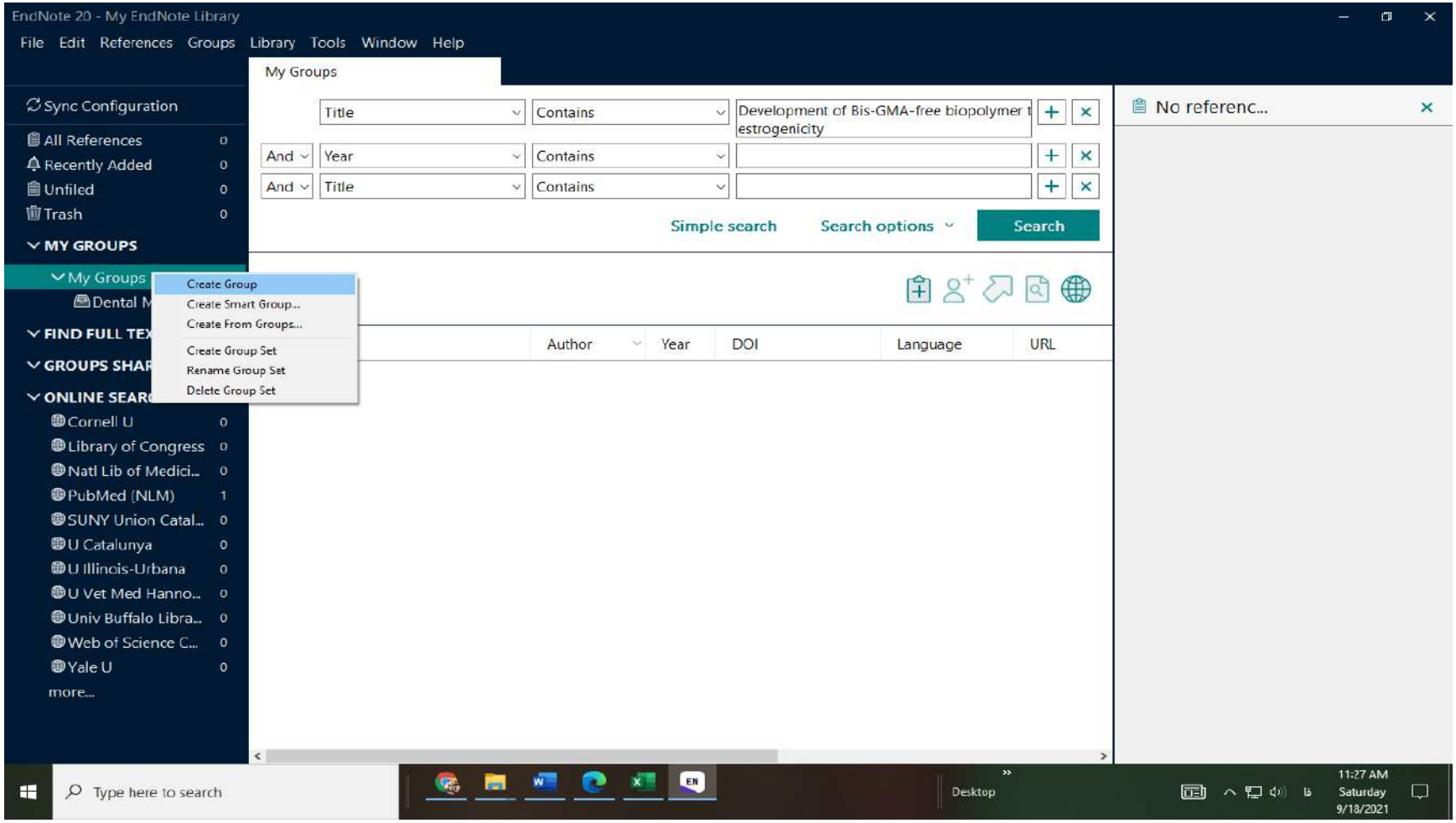

مقاله هایی که در نتیجه جست و جو یافت می شوند انتخاب کنید و به گروه ایجاد شده انتقال دهید.

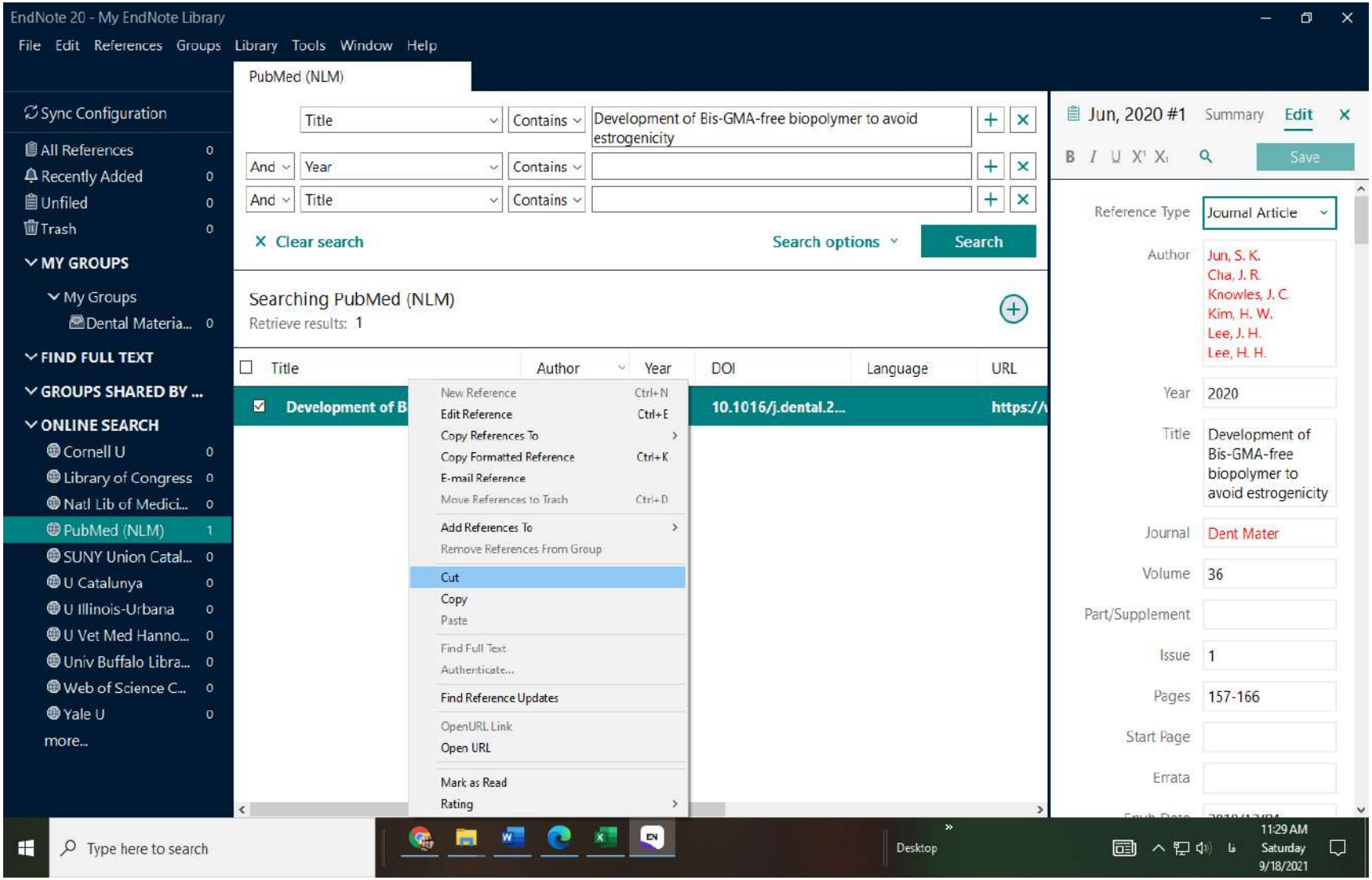

دانشگاه علوم پزشکی کرمان

* ابتدا cut سپس paste کنید.☺

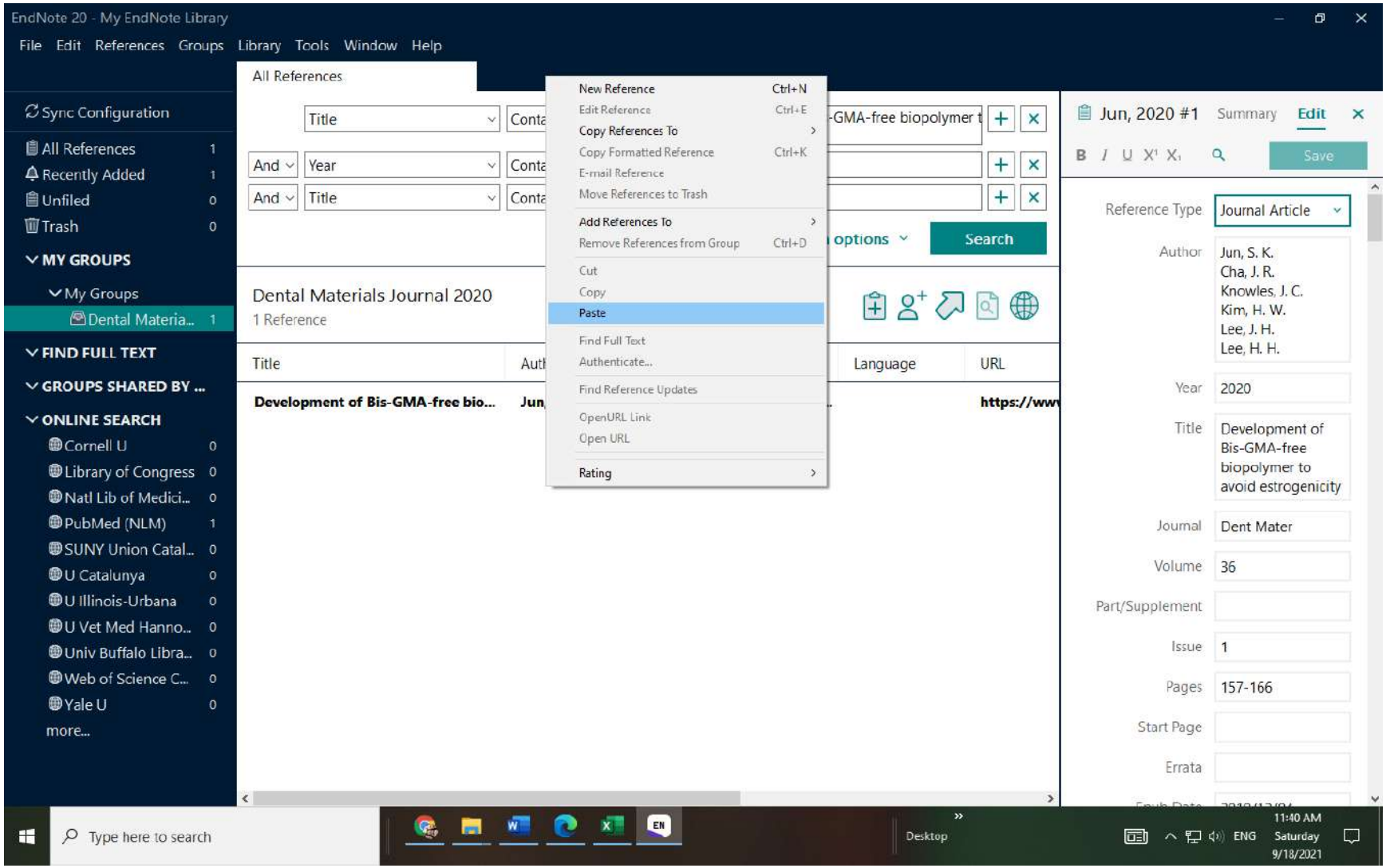

دانشگاه علوم پزشکی کرمان

***آیتم های مورد نظرکه برای خروجی نهایی اکسل در endnote برای ما مفید هستند در عکس زیر نشان داده شده است،این آیتم ها از طریق چرخ دنده ای که در سمت راست، قسمت نتایج جست و جو در endnote قراردارد قابل تغییر هستند.**

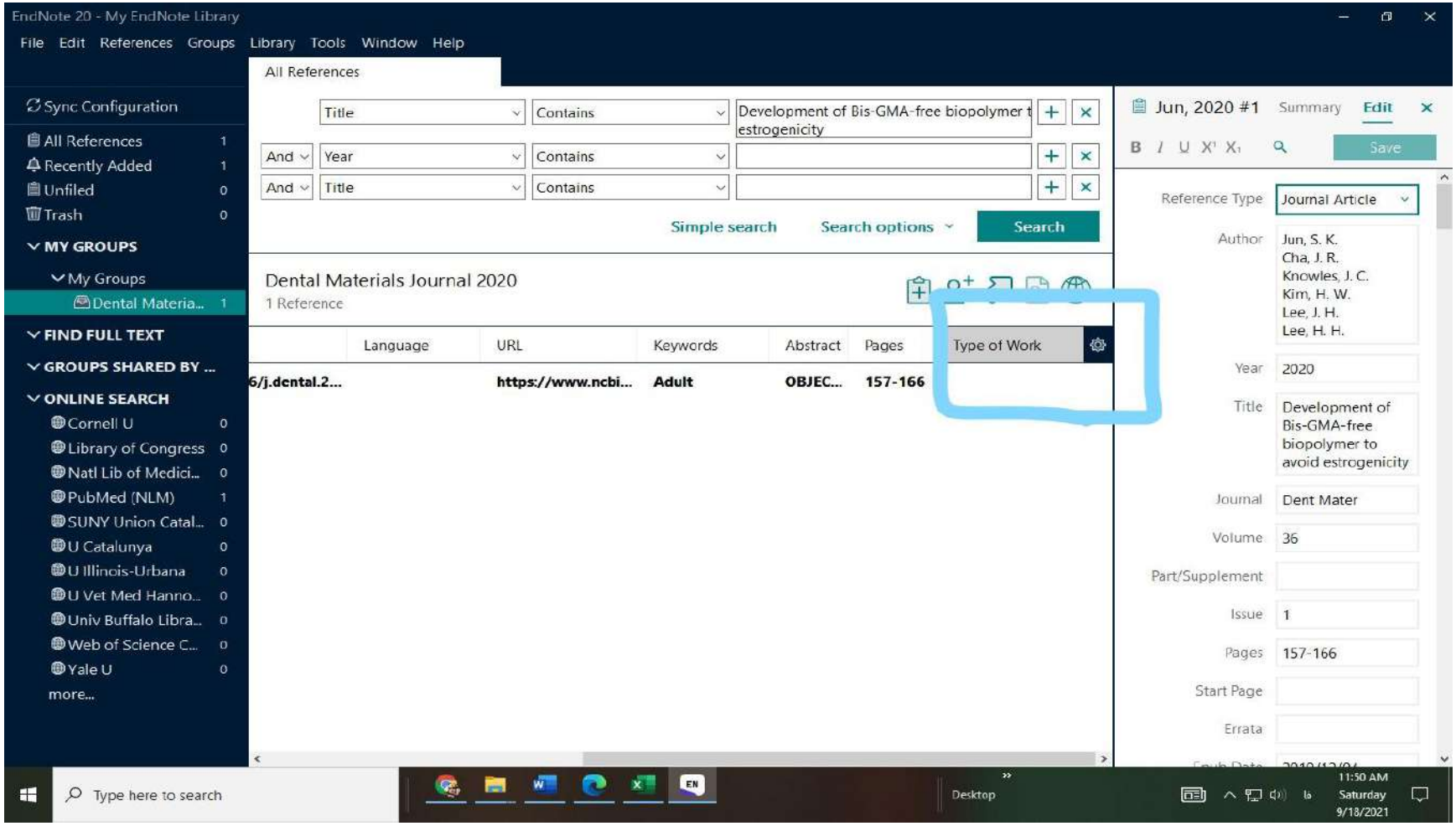

*****تعدادی از آیتم های موردنظر که برای خروجی اکسل مقاله ها مورد نیاز هست:**

(title , author , year, Doi , language , URL , keywords , abstract , pages , volume ,...)

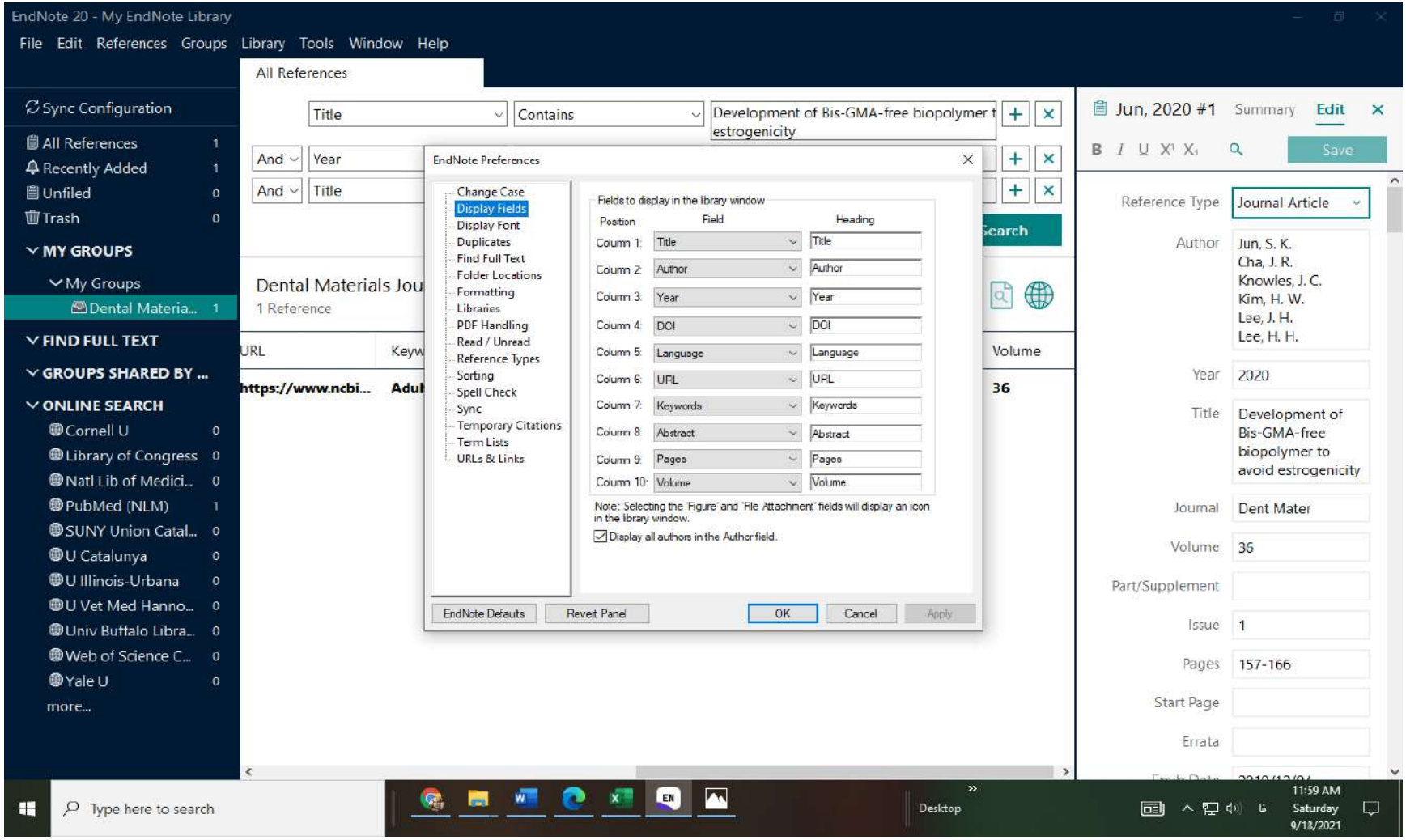

آماده سازی اندنوت جهت گرفتن خروجی اکسل:

۱. ابتدا در endnote ابزار tools را پیدا کنید و طبق روند زیر گزینه Tab Delimited را انتخاب کنید.

Tools → output styles → open style manager → tab delimited ☑

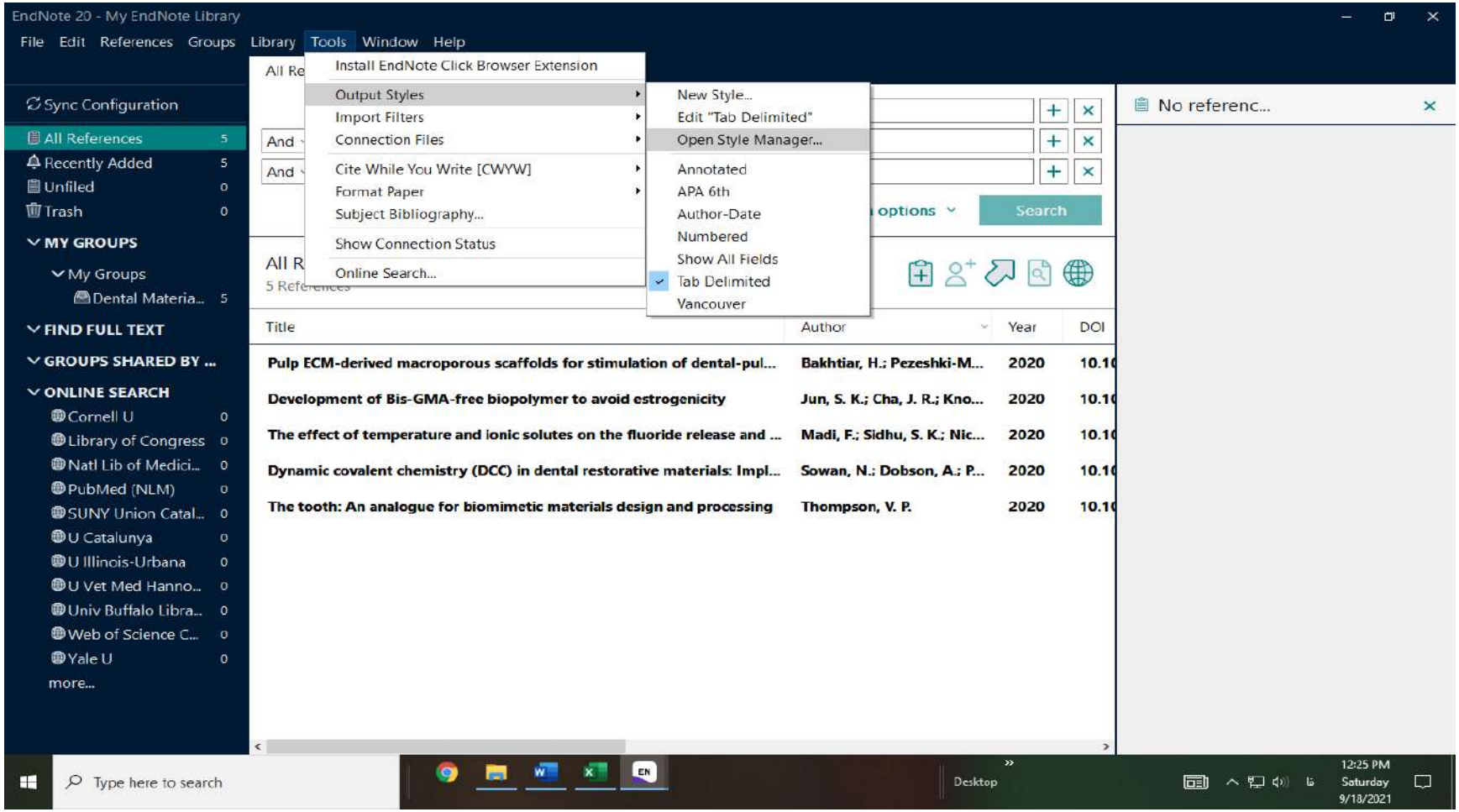

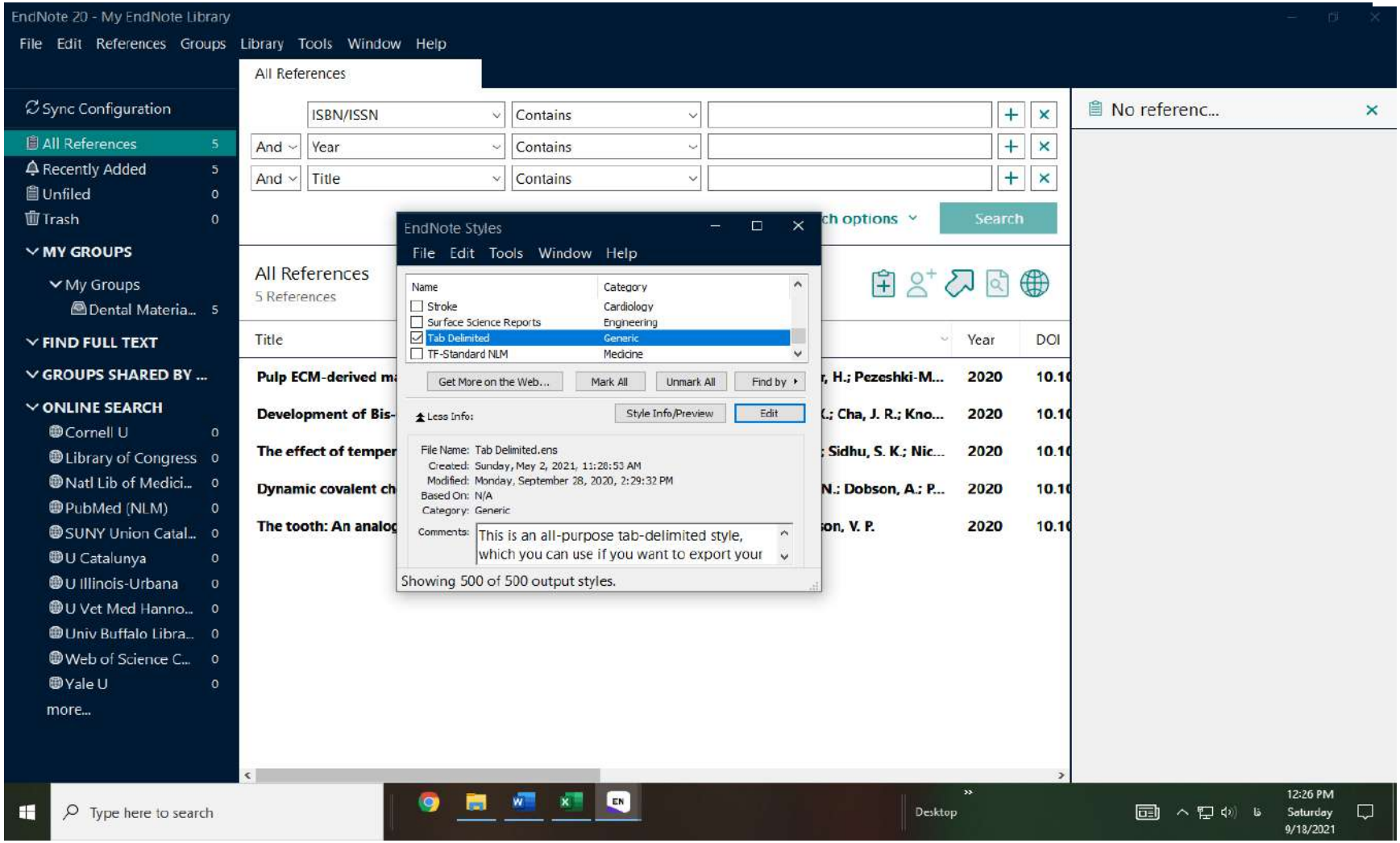

- گزینه tab delimited را تیک بزنید و این قسمت را ببندید.☑

۲. مجدد در قسمت output styles → tool گزینه tab delimited را انتخاب کنید.☑

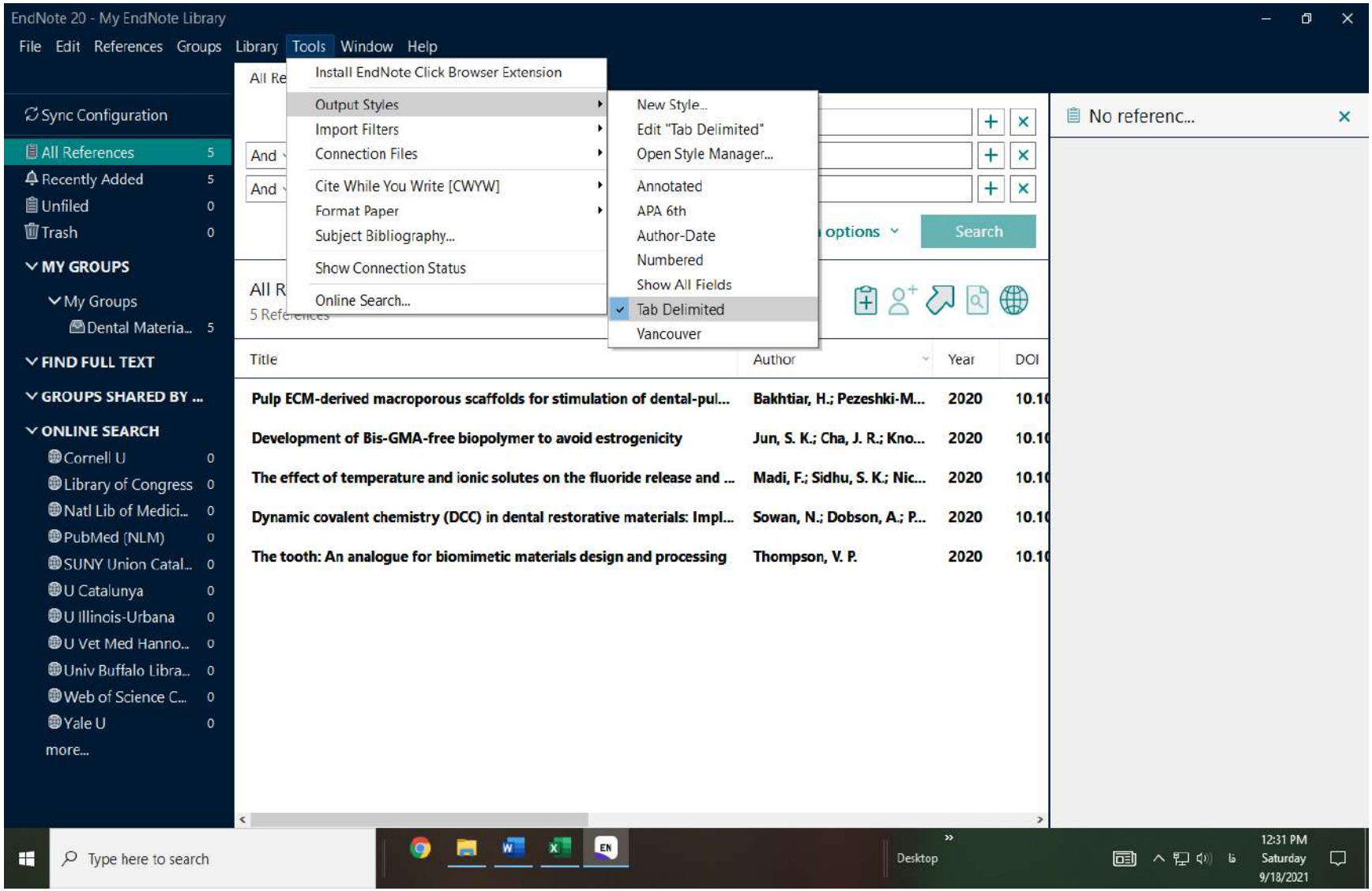

۳. تمامی عناوین مقاله های یافت شده را انتخاب می کنیم (ctrl + A).

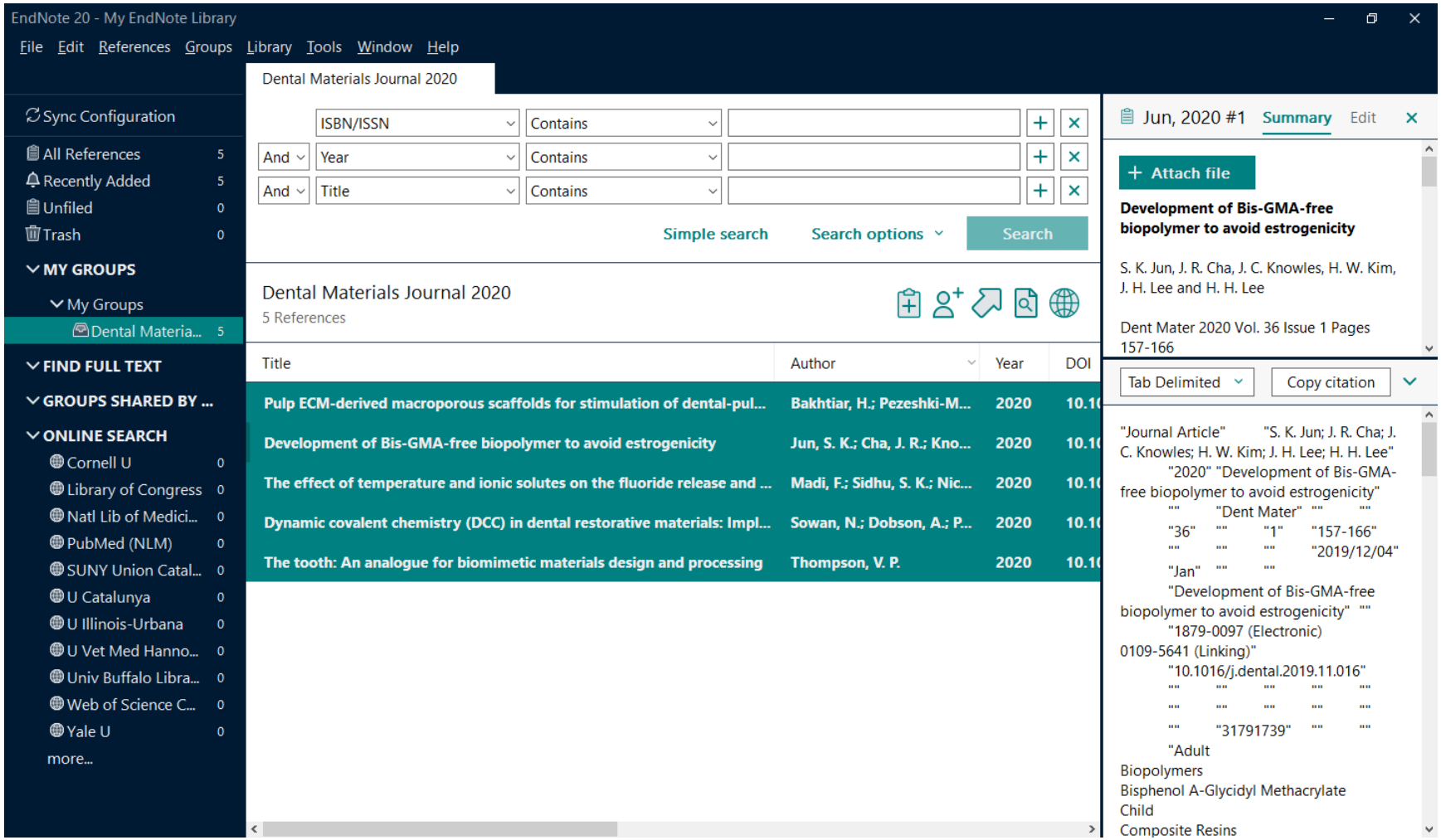

۴. بعد از این که عناوین مورد نظر را انتخاب کردید کلیک راست کنید و گزینه Copy Formatted Reference را انتخاب کنید.(همه عناوین با اطلاعات کتاب شناختی موردنظر کپی می‌شوند).

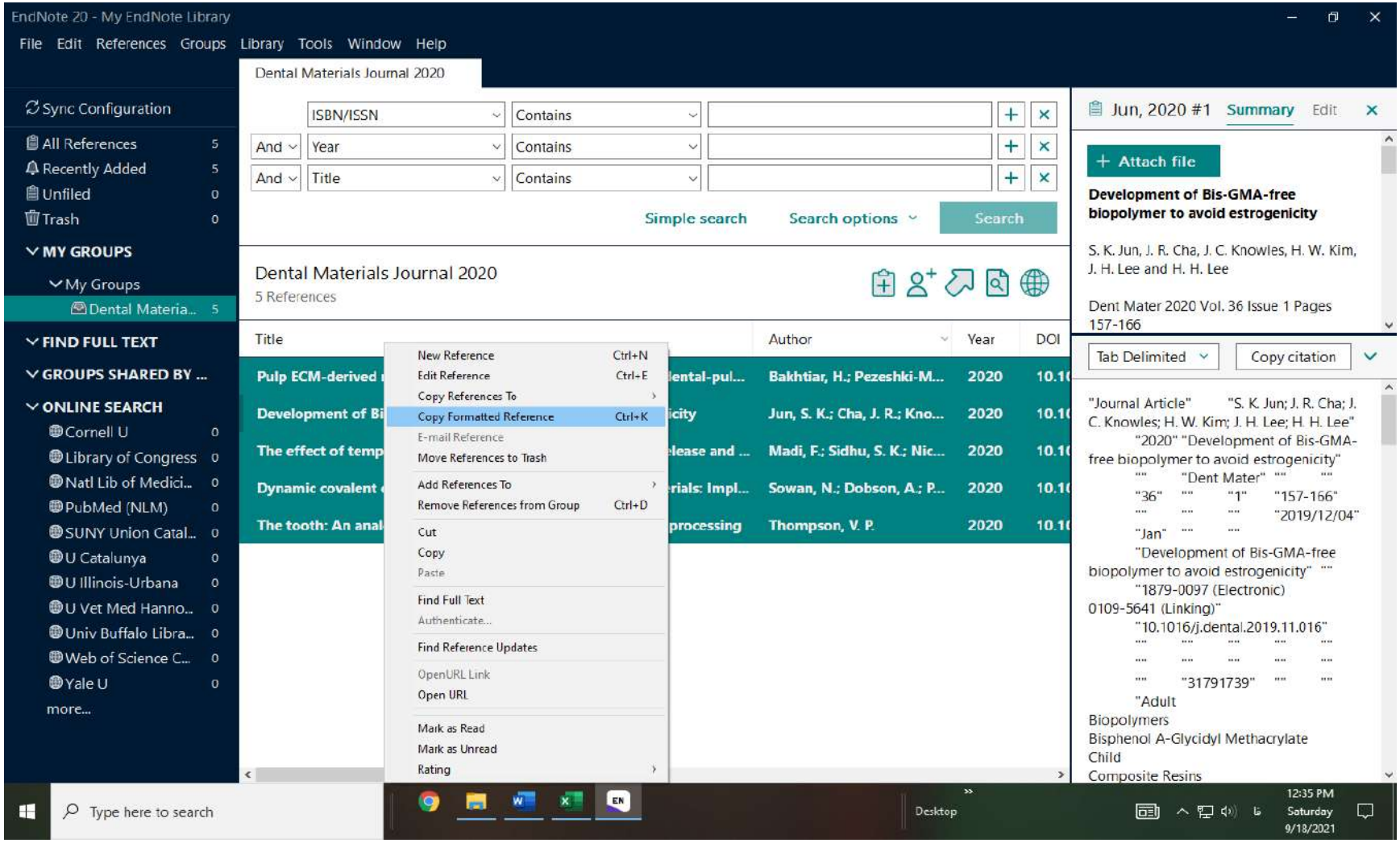

۵. یک فایل اکسل خام باز کنید.

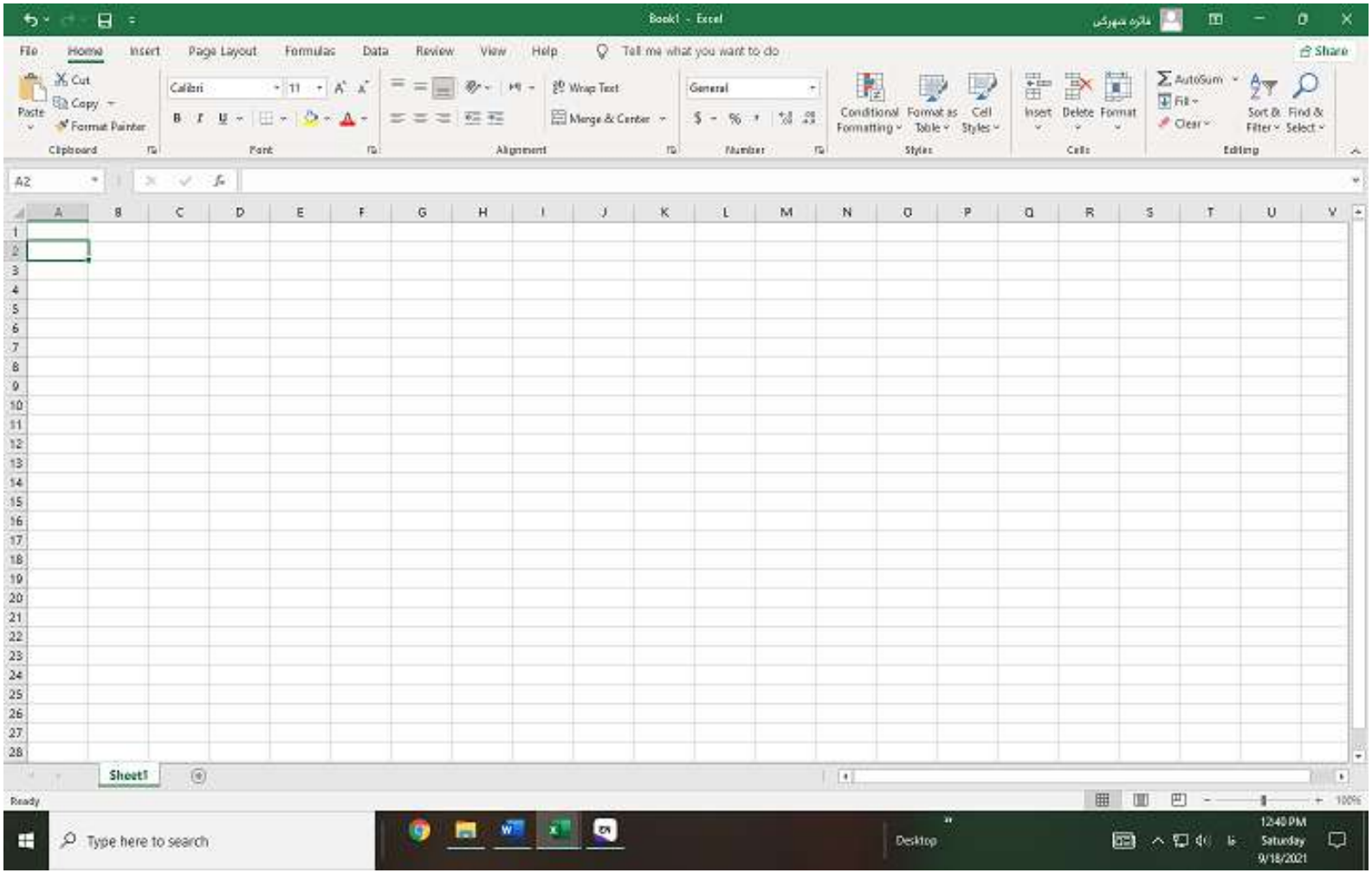

۶. ودر سلول A2 کلیک راست و pasteکنید.(تمامی اطلاعات کتابشناختی مقاله ها به صورت مرتب در این فایل وارد می شوند).

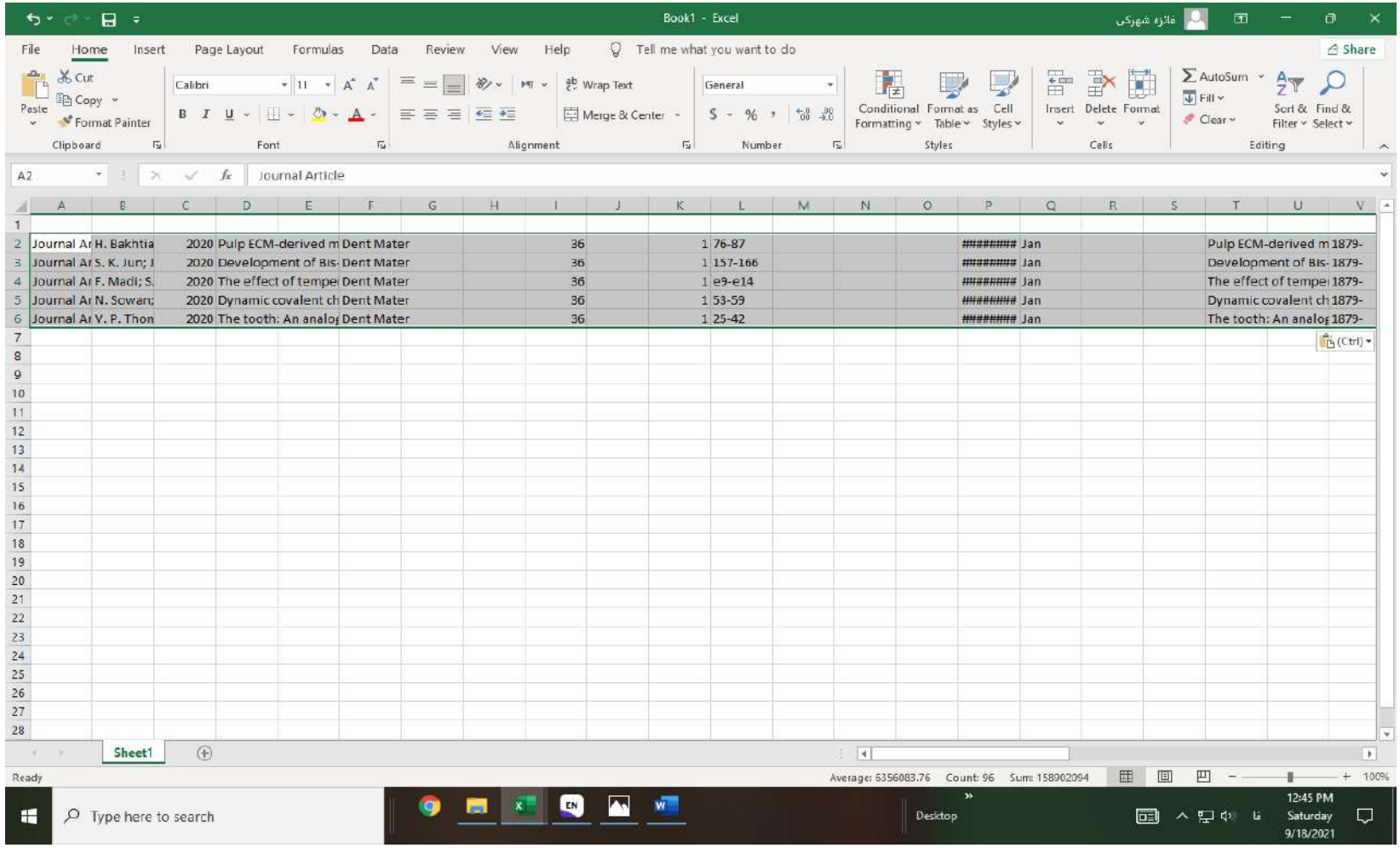

۷.درنهایت براساس فایل sample excel فایل خروجی به دست آمده را اصلاح می کنیم.

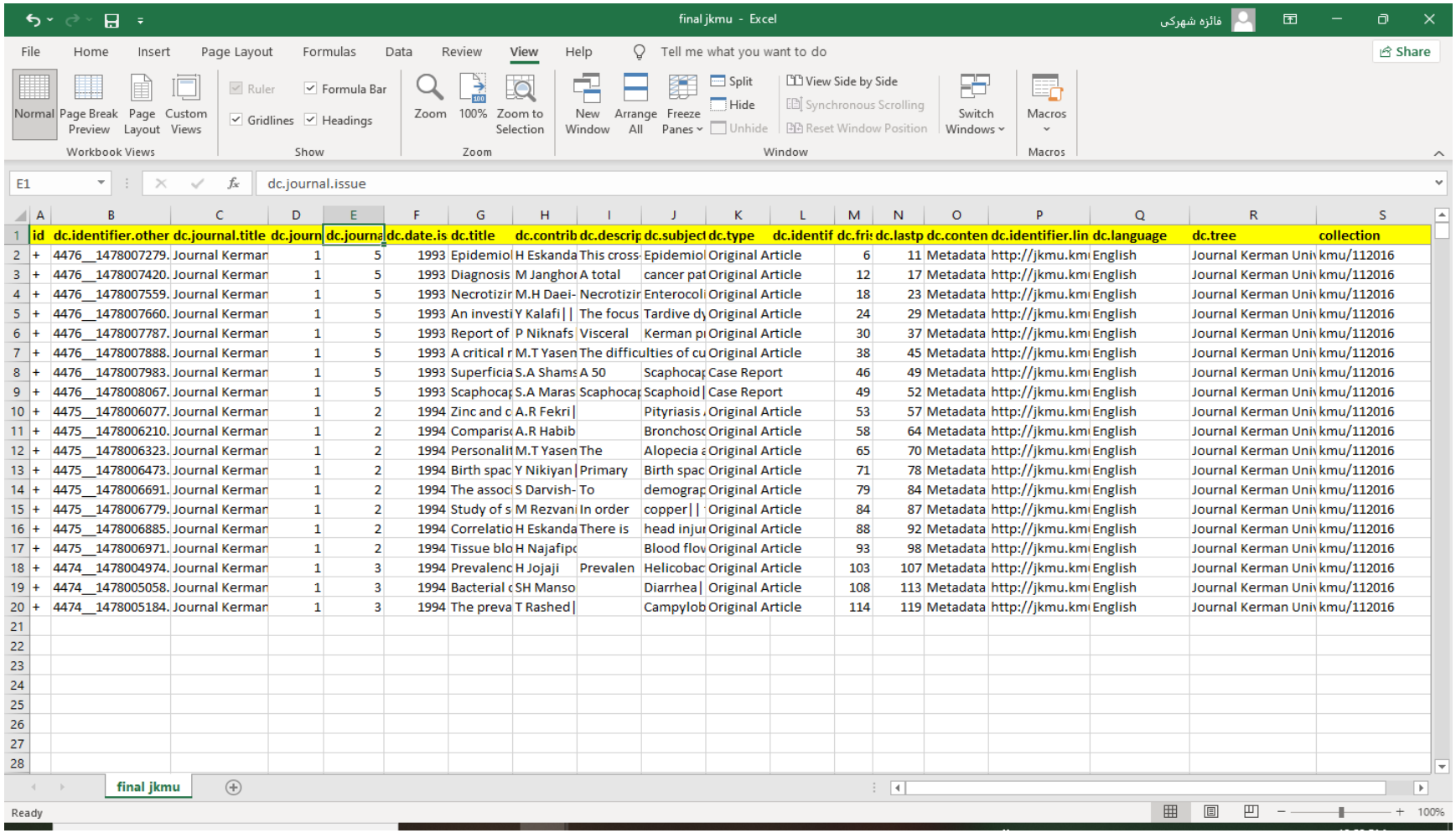

id	dc.identifier.other	dc.journal.title	dc.journ	dc.journa	dc.date.is	dc.title	dc.contrib	dc.descrip	dc.subject	dc.type	dc.identif	dc.fri	dc.lastp	dc.conten	dc.identifier.lin	dc.language	dc.tree	collection
+	4476__1478007279.	Journal Kerman	1	5	1993	Epidemiol	H Eskanda	This cross-	Epidemiol	Original Article		6	11	Metadata	http://jkmu.km	English	Journal Kerman Uni	kmu/112016
+	4476__1478007420.	Journal Kerman	1	5	1993	Diagnosis	M Janghor	A total	cancer pat	Original Article		12	17	Metadata	http://jkmu.km	English	Journal Kerman Uni	kmu/112016
+	4476__1478007559.	Journal Kerman	1	5	1993	Necrotizir	M.H Daei-	Necrotizir	Enterocoli	Original Article		18	23	Metadata	http://jkmu.km	English	Journal Kerman Uni	kmu/112016
+	4476__1478007660.	Journal Kerman	1	5	1993	An investi	Y Kalafi| |	The focus	Tardive dy	Original Article		24	29	Metadata	http://jkmu.km	English	Journal Kerman Uni	kmu/112016
+	4476__1478007787.	Journal Kerman	1	5	1993	Report of	P Niknafs	Visceral	Kerman pi	Original Article		30	37	Metadata	http://jkmu.km	English	Journal Kerman Uni	kmu/112016
+	4476__1478007888.	Journal Kerman	1	5	1993	A critical r	M.T Yasen	The difficu	lties of cu	Original Article		38	45	Metadata	http://jkmu.km	English	Journal Kerman Uni	kmu/112016
+	4476__1478007983.	Journal Kerman	1	5	1993	Superficia	S.A Shams	A 50	Scaphocar	Case Report		46	49	Metadata	http://jkmu.km	English	Journal Kerman Uni	kmu/112016
+	4476__1478008067.	Journal Kerman	1	5	1993	Scaphocar	S.A Maras	Scaphocar	Scaphoid|	Case Report		49	52	Metadata	http://jkmu.km	English	Journal Kerman Uni	kmu/112016
+	4475__1478006077.	Journal Kerman	1	2	1994	Zinc and c	A.R Fekri|		Pityriasis	Original Article		53	57	Metadata	http://jkmu.km	English	Journal Kerman Uni	kmu/112016
+	4475__1478006210.	Journal Kerman	1	2	1994	Comparis	A.R Habib		Bronchosc	Original Article		58	64	Metadata	http://jkmu.km	English	Journal Kerman Uni	kmu/112016
+	4475__1478006323.	Journal Kerman	1	2	1994	Personalit	M.T Yasen	The	Alopecia a	Original Article		65	70	Metadata	http://jkmu.km	English	Journal Kerman Uni	kmu/112016
+	4475__1478006473.	Journal Kerman	1	2	1994	Birth spac	Y Nikiyan|	Primary	Birth spac	Original Article		71	78	Metadata	http://jkmu.km	English	Journal Kerman Uni	kmu/112016
+	4475__1478006691.	Journal Kerman	1	2	1994	The assoc	S Darvish-	To	demograp	Original Article		79	84	Metadata	http://jkmu.km	English	Journal Kerman Uni	kmu/112016
+	4475__1478006779.	Journal Kerman	1	2	1994	Study of s	M Rezvan	In order	copper| |	Original Article		84	87	Metadata	http://jkmu.km	English	Journal Kerman Uni	kmu/112016
+	4475__1478006885.	Journal Kerman	1	2	1994	Correlatio	H Eskanda	There is	head injur	Original Article		88	92	Metadata	http://jkmu.km	English	Journal Kerman Uni	kmu/112016
+	4475__1478006971.	Journal Kerman	1	2	1994	Tissue blo	H Najafipo		Blood flov	Original Article		93	98	Metadata	http://jkmu.km	English	Journal Kerman Uni	kmu/112016
+	4474__1478004974.	Journal Kerman	1	3	1994	Prevalenc	H Jojaji	Prevalen	Helicobac	Original Article		103	107	Metadata	http://jkmu.km	English	Journal Kerman Uni	kmu/112016
+	4474__1478005058.	Journal Kerman	1	3	1994	Bacterial c	SH Manso		Diarrhea|	Original Article		108	113	Metadata	http://jkmu.km	English	Journal Kerman Uni	kmu/112016
+	4474__1478005184.	Journal Kerman	1	3	1994	The preva	T Rashed|		Campylob	Original Article		114	119	Metadata	http://jkmu.km	English	Journal Kerman Uni	kmu/112016

***آیتم های اطلاعات کتابشناختی که در فایل اکسل موردنیاز است درجدول زیرذکرشده است:

dc.identifier.doi	dc.journal.volume	dc.subject.keywords	dc.contributor.author	dc.fristpage	dc.tree
dc.journal.title	dc.identifier.link	dc.date.issued	dc.language	dc.lastpage	dc.title
dc.identifier.other	dc.journal.issue	dc.description.abstract	dc.type	collection	dc.contenttype

***ازجمله نکاتی که در فایل اکسل باید مورد توجه باشد ودرصوت نیاز اصلاح شود:

.اسامی نویسندگان(author) وموضوعهای اصلی درستون (subject keyword)که معمولا در خروجی بدون علامت یا با نقطه ویرگول ; از هم جداشده اند باید با علامت پایپ || جایگزین شود.

.برای مقاله ها در ستون content type باید عبارت Metadata Only نوشته شود.

.برای مقاله ها در ستونdc.type باید عبارت Original Articleنوشته شود.

.علامتهای اضافی شامل * ،#،& وغیره باید از موارد ذکرشده در ستون subject keyword پاک شوند.

.درقسمت زبان یا language برای همه بایدEnglish ثبت شود.

.برای تشخیص و تفکیک جزئیات حاصل از خروجی اکسل می توانید از endnote درقسمت edit برای شناخت اطلاعات هر مقاله استفاده کنید.

Endnote→edit

(طبق تصویر زیر)

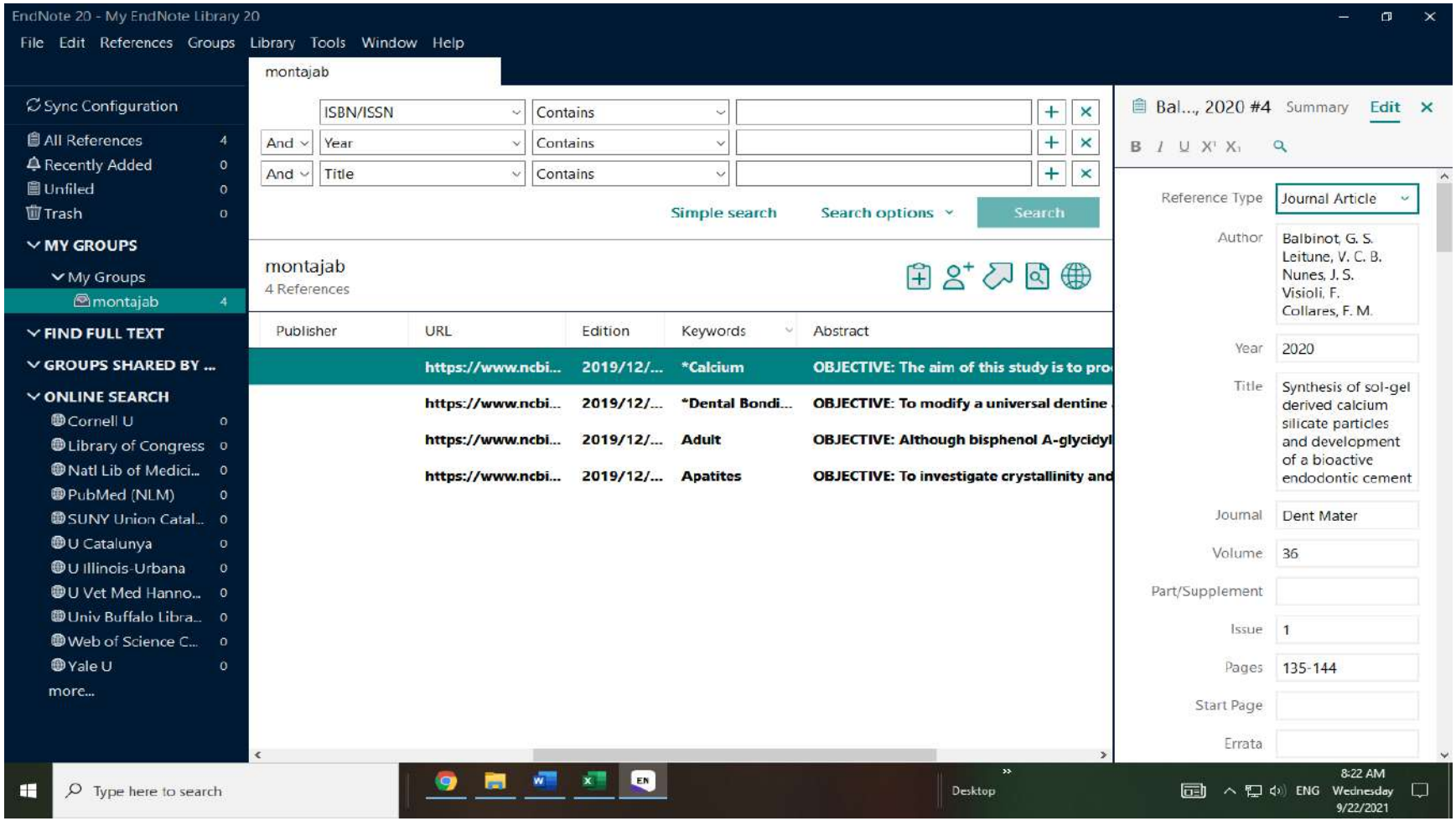

درپناه حق باشید.

گردآورنده: سرکار خانم فائزه شهرکی (کارشناس کتابداری و اطلاع رسانی پزشکی)

دانشگاه علوم پزشکی کرمان

دانشگاه علوم پزشکی
و خدمات بهداشتی درمانی کرمان